



# İthalatçılar İçin Rehber



Haziran 2019 - Ver.00.01

Değerli ithalatçılar, gelişen ve her gün değişen dünyada, gün geçtikçe dijitalleşme artmaktadır. Birçok kurum, kuruluş ve bireyler birtakım ürün ve hizmetlerini dijital ortamda sunma veya talep etmek durumundadır.

Kurumumuz da bu talep ve istekleri karşılamak adına koyduğu vizyon çerçevesinde. Mümkün olan tüm ürün ve hizmetlerini dijital ortamda gerek siz ithalatçılarımıza, gerekse vatandaşlarımıza ulaştırmayı hedeflemiştir.

Dijitalleşirken, birçok kurum / kuruluş ile de bilgi alışverişi ve paylaşımı gerekmektedir. Bu nedenle dijital dönüşümü yakalayabilmek bazen zaman alabiliyor.

Öncelikle siz ithalatçılarımızın problemlerine odaklandık ve çözümümüzü gerekli diğer paydaşları da yanımıza alarak oluşturduk.

Bu döküman; sizlere, ülkemize ithal edeceğiniz, Malzeme Tiplerine göre/ IMEI'li Cihazlar / KET Cihazlar / IMEI'li + KET Cihazlar için, **İthal Ön İzin Belgesi**'ni dijital ortamdan, ne zaman, nerede olduğunuza bakmadan internet üzerinden nasıl başvuru ve ödeme yapacağınız hakkında yol gösterecek.

Başvuruda Mühendislerimiz tarafından yapılan incelemeler doğrultusunda sakınca bulunmayan malzemelerinize, **İthal Ön İzin Belgesi**'ni yine sizlere ve/veya Gümrük Komisyoncunuza ve Gümrük Müdürlüğüne elektronik imzalı olarak, elektronik ortamda ulaştıracağız.

Bu döküman size [www.bthk.org](http://www.bthk.org) web sitemizden işlemlerinizi nasıl yapacağınızı adım adım anlatan bir rehber niteliğindedir.

Saygılarımızla.

## İthal Ön İzin Belgesi Başvuru için Adımlar...

Online Başvuru yapabilmeniz için ihtiyaçlarınız.

1. İthal edeceğiniz ürünlerle ilgili Proforma / Fatura
2. İthal edeceğiniz ürünlerle ilgili Standart Belgesi / Sertifika / CE Belgesi
3. İthal edeceğiniz ürünlerle ilgili IMEI Listesi
4. \*Başvuru sahibinin elektronik imzası.

Bu belgeleri Dijital Ortama aldıktan sonra (Tarayarak, Fotoğrafını Çekerek, e-mail ortamında vb.) işleminize başlayabilirsiniz.

Not: \* Elektronik imza'nız yoksa dökümanın sonundaki Elektronik imza sahip olma rehberine bakınız.

**ADIM 1** Öncelikle internet'e erişebildiğiniz bir bilgisayardan, web tarayıcısı aracılığı ile kurumumuzun web sitesini ziyaret ediniz.

[www.bthk.org](http://www.bthk.org) web adresinden.



**ADIM 2** Ekranda sağ üst tarafta gördüğünüz **Online İşlemler** linkine tıklayınız.

- Hakkımızda
- Tüketici
- Haberleşme Sağlayıcılar
- Mevzuat
- Raporlar
- Formlar
- Online İşlemler

## Online İşlemler

Bu bölüm yapım aşamasındadır.

**ADIM 3** Yukarıdaki **İthalat Ön İzin Başvuru Formu** Linkine tıklayınız.



## Uygunluk (Ön İzin) Belgesi

Uygunluk No

Tarih  
18.6.2019



Başvuru Sahibi (Kurum Listesinden İsmi seçer veya ilk kez kayıt yapıyorsa)

Firma Listede Yok

Firma veya Kişi Adı Soyadı

Vergi Numarası

Yetkili Kimlik Numarası

Firma/Kişi e-posta adresi

Firma/Kişi Telefon Bilgisi

0( ) \_ \_ \_ \_

Firma/Kişi Adresi

Gümrük Komisyoncusu e-posta adresi

Firma/Yetkili Adı Soyadı

Firma Yetkili e-posta adresi

**ADIM 4** Yukarıdaki ekrandan İthalatçı'ya ait (Firmanız veya Şahıs ise kendinize ait) bilgileri giriniz. **(Kırmızı Renkli alanlar)** Girilmesi Zorunlu alanlar.

Başvuru Sahibi (Kurum Listesinden İsmi seçer veya ilk kez kayıt yapıyorsa)

Firma veya Kişi Adı Soyadı

Firma Listede Yok



İlk kez sistemden kayıt yapıyorsanız **Firma Listede Yok** Seçeneğini seçerek, Firma bilgilerinizi giriniz. Sonraki başvurularınızda Listeden Firma isminizi seçtiğinizde alanlar dolu olacaktır.

Başvuru Sahibi (Kurum Listesinden İsmi seçer veya ilk kez kayıt yapıyorsa)

Firma Listede Yok

Firma veya Kişi Adı Soyadı  
Denizler Bilişim Hizmetleri Ltd.

Vergi Numarası  
MŞ:17098

Yetkili Kimlik Numarası  
11111111

Firma/Kişi e-posta adresi  
lisani@denizlerbilisim.com;muhasebe@denizlerbilisim.com

Firma/Kişi Telefon Bilgisi  
0(548) 866 22 79

Firma/Kişi Adresi  
Mehmet Ertuğruloğlu Sokak, NO: 10, D-4 Kumsal/Lefkoşa/Kuzey Kıbrıs

Gümrük Komisyoncusu e-posta adresi  
lisanideniz@gmail.com

Firma/Yetkili Adı Soyadı  
Lisani Deniz

Firma Yetkili e-posta adresi

Firma Yetkili e-posta adresi  
lisani@denizlerbilisim.com

**Yetkili Kimlik Numarası :**Başvuru formunu **elektronik imzası** ile imzalayacak yetkilinin kimlik numarası olmalı.

**Firma veya Kişi e-posta adresi :**İthalatçı elektronik posta adresi ; başvurunuz ile bilgileri ileteceğimiz mail adresiniz olmalı, aynı zamanda firmanızda ithalat veya muhasebe ile ilgili birimleri başvuru süreci ile bilgilendirmek isterseniz birden fazla mail adresini ";" kullanarak ekleyebilirsiniz.

**Ör:** info@ithalatci.com;muhasebe@ithalatci.com

**ADIM 4 a; Gümrük Komisyoncusu e-mail;** işlemler tamamlanıp, İthalat Ön İzin belgeniz hazır olduğunda, otomatik olarak gümrük komisyoncunuza da belge elektronik imzalı olarak bu alana yazmış olduğunuz e-mail adresine gönderilecektir.

**ADIM 5 İhraç Yapan Firma/Kişi Bilgisi(Adı);** Size ürünleri gönderen firmaya ait bilgilerdir. Aşağıdaki alanları doldurmanız veya seçim yapmanız gerekmektedir. Proform/Fatura No, Proforma/Fatura Tarihi, Proform Fatura Parabirimi ve Ürünleri Gümrükleyeceğiniz gümrük bilgisini seçmelisiniz.

İhracaat Yapan Firma/Kişi Bilgisi (Adı)

Ünvan/Ad Soyadı (Proforma/Faturayı Düzenleyen)  
INDEX BILGISAYAR AŞ.

MCKS Kaydı İsteniyor mu?

Adres: Gönderdiği Ülke  
Türkiye

Proforma/Fatura No  
PRF:20190010078

Proforma/Fatura Tarihi  
19.6.2019

Proforma Fatura Para Birimi  
TL

Ürünlerin Gümrükleneceği Gümrük

Ürünlerin Gümrükleneceği Gümrük  
Lefkoşa

**MCKS Kaydı İsteniyor mu? ;** Bu alanı işaretlerseniz başvuru formunun alt kısmında bulunan **Excel/IMEI Listesi Yükle** seçeneğinden, excel formatında hazırladığınız IMEI dosyasını yüklemeniz gerekmektedir.

**ADIM 5a Ürünlerin Gümrükleneceği Gümrük;** Sizin ürünleri hangi gümrük alanından alacağınızla ilgili, size düzenlediğimiz İthalat Ön İzin belgeniz'i dijital ortamda otomatik olarak ilgili **gümrük müdürlüğüne** de göndereceğiz.

**ADIM 6 İşleme tabi olan Malzemelerin girilmesi;**



İthalat Ön İzin belgesi için başvurduğunuz, Proforma/Fatura içerisinde izine tabi olan malzemelerin girişinin yapılması.

(M.Tipi= 1.IMEI'li Cihaz / 2.KET Cihaz / 3.IMEI'li + KET Cihaz)

M.Tipi = 1 İMEI'li Cihaz / 2 KET Cihazlar / 3 İMEI'li + KET Cihaz

**+ Yeni Kayıt Ekle**

Malzeme Tipi	KET Ek Tipleri	Terminal Donanım Model	Marka	Miktar	Birim Fiyat	Toplam Fiyat
--------------	----------------	------------------------	-------	--------	-------------	--------------

Proforma/Fatura  Excel / İMEI Listesi Yükle 

**ADIM 6 İşleme tabi olan Malzemelerin girilmesi;**

Yukarıdaki ekrandan da görüldüğü gibi Malzemelerin girişi için **+ Yeni Kayıt Ekle** butonunu tıklayarak, aşağıda görüldüğü gibi açılacak ekrandan malzemelerin girişi tek tek sırayla yapılmalıdır.

enVision - Veri Girişi

Malzeme Tipi  
IMEI li Cihaz


KET Ek Tipleri  
Cep Telefonu




Terminal Donanım Model  
IPHONE X

Marka  
APPLE

Miktar  
10

Birim Fiyat  
2500

CE Belgesi 

 Kapat  Yeni Ekle  Seçenekler ^

**ADIM 6a İşleme tabi olan Malzemelerin girilmesi;**

Yukarıdaki ekranda da görüldüğü gibi;

**Malzemenin Tipi** seçilmeli M.Tipi= 1.IMEI'li Cihaz / 2.KET Cihazlar / 3.IMEI'li + KET Cihaz)

**KET Ek Tipleri** çıkan listeden seçilmeli,

**Terminal Donanım Modeli** Proforma/Faturada olduğu gibi yazılmalı,

Marka , Miktar Birim fiyat "Tab" tuşu kullanılarak bir sonraki alana geçilerek ürün girişi hızlı bir şekilde sağlanabilir.

**CE Belgesi;** Malzeme ile ilgili CE Belgesi dosyası sisteme bu alandan yüklenebilir.

Pencerenin sağ alt kısmındaki **Seçenekler** butonundan **[ ] Kayıttan Sonra Yeni Satır Gir** seçeneği birden fazla Malzeme eklenecekse seçilmeli ve bu pencereden çıkmadan ardarda yeni ürün eklenmesi **+ Yeni Ekle** butonuna tıklayarak sağlanmaktadır.

**ADIM 6b İşleme tabi olan Malzemelerin girilmesi;** aşağıdaki gibi oluşacaktır.

M.Tipi = 1 IMEI'li Cihaz / 2 KET Cihazlar / 3 IMEI'li + KET Cihaz

+ Yeni Kayıt Ekle

	Malzeme Tipi	KET Ek Tipleri	Terminal Donanım Model	Marka	Miktar	Birim Fiyat	Toplam Fiyat	
1	IMEI li Cihaz	Cep Telefonu	IPHONE X	APPLE	10	2.500,00	25.000,00	↓
2	KET Cihazlar	DECT	DC12-XX	POINEX	10	750,00	7.500,00	↓

Proforma/Fatura EK PROFORMA FATURA ve ÇEKİ LİSTESİ2.pdf [0,85 MB] Excel / IMEI Listesi Yükle EK PROFORMA FATURA ve ÇEKİ LİSTESİ2\_1.pdf [0,85 MB]

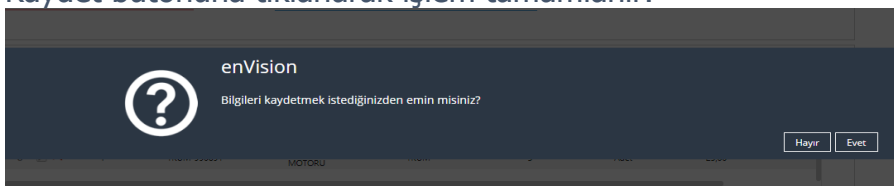
**ADIM 7 Malzemeler ile ilgili Proforma/Fatura / Excel/IMEI Listesi belgesinin yüklenmesi;** aşağıdaki gibi dosya yükleme alanı seçilerek belgeler sisteme yüklenir.

Proforma/Fatura EK PROFORMA FATURA ve ÇEKİ LİSTESİ2.pdf [0,85 MB] Excel / IMEI Listesi Yükle İMEI List19062019.xlsx [5,63 KB]

Şablon Ön İzleme Vazgeç Kaydet Not Ekle

**ADIM 8 Başvuru adımının tamamlanması;**

Kaydet butonuna tıklanarak işlem tamamlanır.



**ADIM 8a Başvuru adımının tamamlanması;**

Bilgileri kaydetmek istediğinizden emin misiniz? sorusuna Evet tıklanarak işlem tamamlanır. Başvurunuzu ve eklerini elektronik imzanız ile imzalamak için aşağıdaki ekran açılır.

Elektronik imzanızı bilgisayarınız takıp **İmzala** butonuna tıklayınız. İmzalama yapabilmeniz için Pin kodunu gireceğiniz ekran gelecektir. Pin kodunuzu girdikten sonra sağ alt tarafta bulunan yeşil renkli imzala butonuna tıklayarak işlemin tamamlanmasını bekleyiniz.

**Toplam 1 adet form imzalanacaktır.**

Uygunluk (Ön İzin) Belgesi-690

**Qbthk**

**KIZILYER KIBRIS TÜRK CUMHURİYETİ**  
**BİLGİ TEKNOLOJİLERİ VE HABERLEŞME KURUMU**  
**İTHAL ÖN İZİN BELGESİNİN**  
**FORMU**

**Başvuru Tarihi:19.6.2019**

Şirketimiz, elektronik haberleşme terminal donanımları ithal eden bir firma olup, Ek'terde ve faturada bulunan bilgiler kapsamında elektronik kimlik bilgisini sahip terminal donanımlarını ve/veya GSM cihazlarını ithalini gerçekleştirmek istemektedir.

Bu doğrultuda ithali gerçekleştiremesi planlanan terminal donanımları ile ilgili olarak Elektronik Haberleşme Yasası ve yayımlanacak Tüzükler ile belirlenecek şartları yerine getireceğimizi, ithali gerçekleştirilecek terminal donanımlarının belirlenen şartlara uymaması halinde donanımların piyasadan toplanmasını sağlayacağımızı, gerekmesi halinde ilgili idari ücretleri ödeyeceğimizi taahhüt eder; terminal donanımlarına ilişkin bilgilerin Bilgi Teknolojileri ve Haberleşme Kurumu kayıtlarına alınmasını talep ederiz.

Firma veya Kişi Adı Soyadı:	Denizler Bilişim Hizmetleri Ltd.
Firma/Kişi Adresi:	Muhammet Ertaç Buloğlu Sokak, NO: 10, D-4 Kumsal/Lefkoşa/Kuzey Kıbrıs
Firma/Kişi Telefon Numarası:	05481 866 22 79
Telefon Numarası / Kimlik Numarası:	Mp:17098 / 336503
İletişim e-posta adresi:	info@denizlerbilisim.com,itsani@denizlerbilisim.com
Firma Yetkili Adı Soyadı:	İzzat Deniz
Yetkili Telefon Numarası:	05481 866 22 79
Yetkili e-posta adresi:	izzat@denizlerbilisim.com
Proforma/Fatura No:	PRF.00030292
Proforma/Fatura Tarihi:	19.6.2019

Şirket temsilcisi Yetkili Kişi/Kişilerin Adı-Soyadı, İmza e-İmza

**Eklere:**

- PRF.00030292 numaralı ve 19.6.2019 tarihli proforma/fatura
- İMEL Listesi Yükle EK PROFORMA FATURA ve ÇIKI LİSTESİ\_1.pdf metni bilgileri,
- CE Uygunluk beyan belgesi

Forma Doğrulama Linki : <http://bilgi.tek.gov.ky/uzenet/uzenet.aspx?FormNo=00030292>

Cihaz Bilgisi

AKS ifsh 0

Sertifika

DENİZLER BİLİŞİM HİZMETLERİ LİMİTED CY 136503 LİSA

1 2 3

4 5 6

7 8 9

0

Güvenli elektronik imza okuturuyunuzuz. 59/2007 sayılı elektronik imza yasanına göre okutulan e-İmza elle atılan imzaya eşittir. İmza özellikleri: İmza tipi - veri, veri tarihi, imza sahibi sertifikası imzalanacak dosyaya tabii olarak saklanabilir. İmza ile ilgili sorularınız için bizimle iletişime geçebilirsiniz. İmzalama işlemi devam etmek istiyor musunuz?

**İmzala**

## ADIM 8b Başvuru adımının tamamlanması;

Aşağıdaki ekran geldiğinde Tamam butonu ile kayıt işlemi tamamlanmış olur.

**enVision**

Girmiş olduğunuz veri başarıyla kaydedildi.

**Tamam**

## ADIM 9 Başvuru alındı bilgisinin size ulaşması;

Başvuru işleminiz sisteme kaydedilmişse, size başvuruda yazmış olduğunuz mail adresi üzerinden aşağıdaki işleme alındı mailini, sistem otomatik olarak gönderecektir.



ithal@bthk.org

Sayın Denizler Bilişim Hizmetleri Ltd..

Kurumumuza; Uygunluk (Ön İzin) Belgesi için PRF:00030292 no ve 19.6.2019 tarihli Proforma/Fatura ile yapmış olduğunuz başvurunuz işleme alınmıştır.

Saygılarımızla

Bilgi Teknolojileri ve Haberleşme Kurumu  
Osman Paşa Caddesi Feray Yağcıoğlu Apt. Kat: 2 Daire: 1, Köşklüçiftlik/Lefkoşa – KKTC  
Telefon: (+90) 392 600 9000

Bu e-posta, Bilgi Teknolojileri Haberleşme Kurumu Evrak Yönetim Sistemi tarafından otomatik olarak gönderilmiştir.





**ADIM 10d Başvuru ücret Ödemesi;** 3D Secure Online Ödeme 3. adımda size kart bilgilerinizi soracaktır.

1 ÖDEME YAPAN BİLGİLERİ 2 TAKSİT / TEK ÇEKİM SEÇİM TABLOSU 3 KREDİ KARTI İLE ÖDEME 4 ÖDEME SONUCU VE DEKONT



KIBRIS ELEKTRİK İTHALATÇI FİRMASI  
4444 4444 4444 4444  
KIBRIS ELEKTRİK İTHALATÇI FİRMASI  
01/2017

KREDİ KARTI BİLGİLERİNİZ

Tutar (TL) 67,07 Komisyon Tutarı 1,57 TL

Kredi Kartı Sahibi KIBRIS ELEKTRİK İTHALATÇI FİRMASI LTD.

Kredi Kart No 4444 4444 4444 4444

Son Kullanma Tarihi 01 / 2017

Güvenlik (CVC2) No

[TAKSİT SEÇENEKLERİNE DÖN](#) [ÖDEME YAP \(3D GÜVENLİ\)](#)

### ADIM 10e Başvuru ücret Ödemesi;

3D Secure Online Ödeme 4. adımda krt bilgilerinizi girdikten sonra ,size ödemeyi onaylamanızı **ÖDEME YAP 3D GÜVENLİ** butonuna basarak sizi kart bankanızın ekranına yönlendireceği uyarısını yapacak ve bu aşamadan sonra Cep telefonunuza bankanız tarafından bir onay kodu gönderilecektir. Onay kodunu girdikten sonra ödeme işlemi tamamlanmış olacaktır.

**ADIM 11 İthal Ön İzin belgesi'nin tarafınıza teslimi;** Ödeme işlemi hangi yol ile olursa olsun, ister online Kredi Kartı ile, ister Havale yöntemi ile isterse de veznemizden yapacağınız ödeme ile sistemimize makbuz bilgisi işlendiği anda İthal Ön İzin belgesi, sizin belirtmiş olduğunuz maillere sistem otomatik olarak elektronik imzalı İthal Ön İzin Belgesi gönderilecektir.

Message  2019.pdf (194 KB)



Sayın İthalatçı Denizler Bilişim Hizmetleri Ltd. Odamıza 19.6.2019 tarihinde, İthal Ön İzin için PRF:00030292 ile yapmış olduğunuz başvurunuza istinaden, Ek'de , İTHAL ÖN İZİN BELGESİ gönderilmiştir.

Saygılarımızla

Bilgi Teknolojileri ve Haberleşme Kurumu  
Osman Paşa Caddesi Feray Yağcıoğlu Apt. Kat. 2 Daire. 1,Köşklüçiftlik/Lefkoşa – KKTC  
Telefon: (+90) 392 600 9000

Detaylara ulaşmak için buraya tıklayınız. [➔](#)

Bu e-posta, Bilgi Teknolojileri Haberleşme Kurumu Evrak Yönetim Sistemi tarafından otomatik olarak gönderilmiştir.

İthal Ön İzin belgeniz **Attach File, (Ekli Dosya)** olarak size ve ilgili kurumlara mail olarak ulaştırılır.



İthal Ön İzin No: BTHK-E-60/2019  
Konu : İthal Ön İzin Başvurusu hk.

19.6.2019

Sb. Lisani Deniz

Denizler Bilişim Hizmetleri Ltd.,

Şirketiniz tarafından ilgide kayıtlı ithal izni bildirim formu ile kurumumuza bildirilen, aşağıdaki EK-1 de yer alan cihazlar ve teknik bilgiler doğrultusunda ithalat yapılması planlanan terminal donanımlarına ilişkin bilgiler, 6/2012 Elektronik Haberleşme Yasası ile belirlenen kurallara uyulması koşulu ile kurum kayıtlarınıza alınmıştır.

Ancak işlemin tamamlanması için konu fatura uyarınca ödenmesi gereken gümrük bedelinin ödenip gümrük belgesinin başvuru tarihinden itibaren 6 ay içinde kuruma ibraz edilmesi gerektiğini, aksi takdirde MCKS kayıt işleminin geçersiz olacağını,

Saygılarımızla bilgilerimize sunarız.

*E-İmzalıdır*  
Kadri BÜRÜNCÜK

İhracaat Yapan Firma: Denizler Bilişim Hizmetleri Ltd.  
Proforma/Fatura No: PRF:00030292  
Proforma/Fatura Tarihi: 19.6.2019

Formu Doğrulamak için : [http://ebys.bthk.org/enVision\\_Sorgula/formdogrulama.aspx](http://ebys.bthk.org/enVision_Sorgula/formdogrulama.aspx)

Doğrulama Barkodu: BF3050

Bu belge 93/2007 sayılı Elektronik İmza Yasası 6.Maddesi gereğince güvenli elektronik imza ile imzalanmıştır.



## **(\*) e-imza temini dökümanı.**

93/2007 Sayılı Elektronik İmza Yasası'na göre Güvenli Elektronik İmza;

**"Başka bir elektronik veriye eklenen veya başka bir elektronik veriyle mantıksal bağlantısı bulunan ve kimlik doğrulama amacıyla kullanılan elektronik veriyi ifade eder."**

Elektronik sertifikalar, Kimlik Kartı, Pasaport, nüfus cüzdanı, sürücü belgesi veya diğer kimlik belgeleri gibi kişinin kimliğini ispatlaması için elektronik ortamda kullanılan elektronik dosyalardır. Sertifikalar X.509 standardına uygun olarak üretilir ve bu standartla uyumlu olan, akıllı kartlara ya da token'lara yüklenebilir.

Elektronik İmza, elle atılan imza ile aynı hukuki sonucu doğurur.

Elektronik İmza, elektronik işlemlerde gönderilen bilginin yolda değişmediğini, gönderen kişiye ait olduğunu ve inkar edilemeyeceğini garantiler.

Elektronik İmza, elektronik ortamda gerçekleşen işlemlerde kişilerin kimlik bilgilerinin doğruluğunu garantiler.

Elektronik İmza, gerçek kişiler adına oluşturulur. Kurumlar adına Elektronik İmza oluşturulamaz.

Güvenli Elektronik İmza'nın Getirdikleri;

Kimlik Doğrulama: Algoritmalar aracılığı ile imza sahibini doğrulama imkanı verir.

Bütünlük: İmzalanan belgenin herhangi bir ögesinde değişiklik yapılmadığını kanıtlar.

İnkâr Edilmezlik: Islak imza ile aynı geçerliliğe sahiptir.

Elektronik imza başvurusu yapmak için ;

1. internet bağlantısı olan cihazdan [www.e-imzakibris.com](http://www.e-imzakibris.com) adresine gidiniz.
2. Sol üst köşede gördüğünüz BAŞVURU Butonuna tıklayarak başvuru formuna geçiniz.
3. Elektronik Sertifikasını süresini (1 Yıllık, 2 Yıllık) seçiniz, otomatik olarak size e-token'ı da seçmiş olacak elektronik imza sertifikanız seçtiğiniz süre ile geçerli olacak e-token'ı ise birdefaya mahsus almanız gerekiyor ilerleyen yıllarda yalnızca sertifika süresini uzatmanız yeterli olacaktır.
4. Alttaki [ileri] butonuna tıklayarak bilgilerinizi gireceğiniz forma geçip bilgilerinizi doldurunuz.
5. Kağıt Fatura seçeneğini seçip [ileri] butonuna basınız.
6. Ödeme Şekli seçeneğinde ,Kredi Kartı Ödeme Seçeneğini seçiniz
7. En Son Okudum ve Kabul Ediyorum Kutucuklarını işaretleyerek İşlemleri Onaylıyorum butonuna basınız.
8. Ödeme işlemi (eğer 1 yıllık sertifika seçmiş iseniz **313,20TL**) gerçekleştirdiğinizde e-imza KIBRIS, elektronik imzanızı sizinle iletişime geçip ulaştıracak ve gerekli yazılım kurumlarının yapacaktır.